

Fachada SST 52

Nueva generación de fachada formada por un sistema de base con amplia gama de montantes y travesaños que da respuesta a las diferentes necesidades estéticas y constructivas de los proyectos arquitectónicos a través de soluciones integrales.

Su perfilería de base, de 50 mm. a 230 mm. en montantes, y de 55.5 mm. a 180.5 mm. en travesaños, al igual que los accesorios complementarios, son comunes a toda las nuevas fachadas CORTIZO. La amplia gama de estos perfiles y de uniones mecánicas de los mismos, permite la ejecución de todo tipo de fachadas (en vertical, con inclinación, en esquina a 90°, en rincón, poligonales), así como la resolución de modulaciones con vidrios de gran tamaño y peso.

El nuevo diseño de sistemas de fachadas garantiza una total estanqueidad y un perfecto drenaje y evacuación hacia el exterior.

En esta **fachada SST 52** el vidrio estará sujeto mecánicamente a un bastidor perimetral y, gracias a la existencia de un embellecedor exterior que asegura la estabilidad del vidrio, no se necesitará una fijación química con silicona estructural como sucedía en el sistema ST 52.

Su aspecto exterior es de un muro de fosa abierta con un recercado de aluminio sobre el vidrio, siendo la primera barrera de estanqueidad una junta de EPDM instalada perimetralmente en cada módulo. El cierre de la fosa se logra con un solape entre las juntas.



Fachada SST 52

Transmitancia

Fachada Uw (W/m²K)	Vidrio Ug (W/m²K)
1.9	0.8
1.9	0.9
2.0	1.0
2.1	1.1
2.2	1.2
2.2	1.3
2.3	1.4
2.4	1.5
2.5	1.6
2.5	1.7
2.6	1.8
2.7	1.9
2.8	2.0

Cálculos realizados según normas EN 13947:2005 y UNE-EN 10077-2:2003 para la versión de perfilaría enrasada.

Categorías alcanzadas en banco de ensayos

Permeabilidad al aire
(UNE-EN 12152:2000): Clase AE

Estanqueidad al agua
(UNE-EN 12154:2000): Clase RE₇₅₀

Resistencia al viento
(UNE-EN 13116:2001): Clase 1200 Pa
Ensayo de referencia 3,00 x 3,00 m.

Acabados

Lacado colores (RAL, moteados y rugosos)
Lacado imitación madera
Lacado antibacteriano
Anodizado

Acristalamiento

Máximo acristalamiento: 32 mm.
Mínimo acristalamiento: 4 mm.



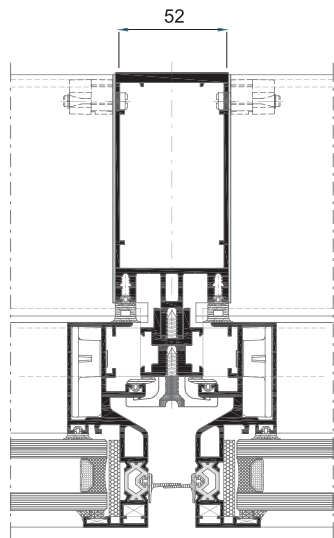


Secciones vista interior

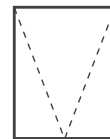
Espesor perfilaría

Montante 52 mm. 2,1 y 3,0 mm.
Travesaño 52 mm. 2,1 mm.

Rotura de Puente Térmico de 18 mm.



Posibilidades de apertura



Proyectante oculta

Dimensiones máximas/mínimas

Apertura proyectante
Ancho máx. (L) = 2.500 mm. Ancho mín. (L) = 550 mm.
Alto máx.(H) = 1.8 00 mm. Alto mín. (H) = 550 mm.

Peso máximo

Proyectante 140 Kg.